



اسباب گمشده ویندوز ۱۱



اگر پیامی مبنی بر عدم پشتیبانی دستگاه شما از ویندوز ۱۱ مشاهده کردید، اصلاً جای نگرانی نیست، چون به زودی نرم افزارهایی وارد بازار می شود که می تواند این مشکل را دور بزند.

برویم سراغ بررسی ویندوز جدید



پوسته جذاب

اولین تغییری که مشاهده می کنید، شکل و شمایل ظاهری ویندوز جدید است.

در بدو ورود به نسخه جدید ویندوز، با تصاویر پس زمینه جذاب و گزینه START که در میانه نوار وظیفه (TASKBAR) در کنار آیکون های جدید و شکل ویندوز جا خوش کرده، مواجه هستیم.

این روزها که برایتان می نویسم، چند روزی بیشتر نیست که شرکت مایکروسافت، نسخه جدید سیستم عامل ویندوز را با نام «ویندوز ۱۱» رونمایی کرده است؛ این مجله در زمستان به دست شما می رسد و شاید چند روزی از این اتفاق گذشته است و امیدوارم در این مدت، مجال استفاده از این سیستم عامل جدید برایتان مهیا شده باشد.

چرا اسباب گمشده ویندوز ۱۱؟

دلیل آن را می توانید در اینفوگرافیک زیر ببینید. همه سیستم عامل ها تا مدت محدودی پشتیبانی می شوند و پس از آن، نسبت به خطرات امنیتی آسیب پذیرند. پس ناگزیریم که دیر یا زود به سیستم عامل جدید نقل مکان کنیم.



اولین قدم برای ورود به دنیای ویندوز ۱۱ این است که بدانیم، آیا رایانه خانگی یا نوت بوک ما قابلیت نصب ویندوز ۱۱ را دارد یا خیر! برای این کار، شرکت مایکروسافت نرم افزاری با نام PC HEALTH CHECK منتشر کرده که بعد از دریافت و اجرای آن، سخت افزار سیستم بررسی می شود.

به این نشانی بروید:

[HTTPS://AKA.MS/GETPCHHEALTHCHECKAPP](https://aka.ms/GetPCHHealthCheckApp)

در ویندوز ۱۱ ویجت‌ها حضور پررنگی دارند. شما می‌توانید اخبار، وضعیت آب‌وهوا و امکانات مختلف را به صورت نواری در کنار صفحه در دسترس داشته باشید.

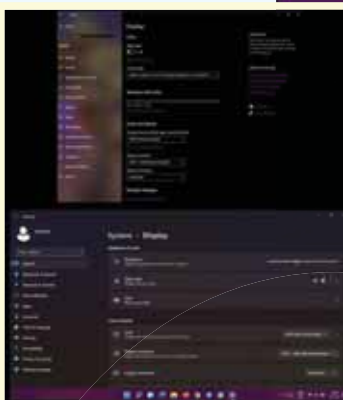
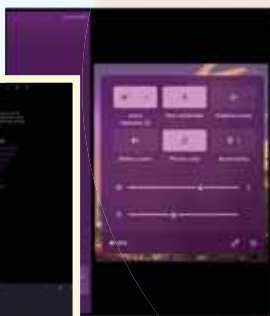
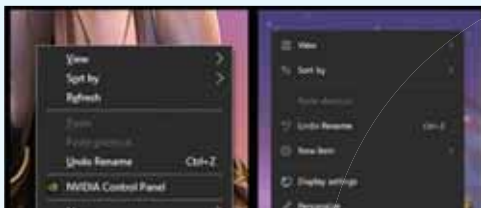
پشتیبانی از اندروید

پیش از این، شرکت مایکروسافت اعلام کرده بود که ویندوز ۱۱ امکان نصب و پشتیبانی از نرم افزارهای اندروید را دارد. هر چند که این امکان را در زمان انتشار قرار نداد، ولی قرار است به زودی و طی به روزرسانی‌های جدید این ویژگی فعال شود و بتوانیم از نرم افزارهای اندروید در کنار نرم افزارهای ویندوزی استفاده کنیم.

گزینه‌های جدید جذابیت بصری و رابط کاربری

باید در نظر داشته باشید که تغییرات ویندوز ۱۱ صرفاً منحصر به بخش گرافیکی نیست و امکانات فنی و تخصصی بسیاری نیز به ویندوز اضافه شده که از حوصله این مطلب خارج است، ولی شرکت مایکروسافت بیشترین تلاش را در جهت توسعه بخش گرافیکی ویندوز ۱۰ انجام داده است.

در تصاویر زیر می‌توانید برخی دیگر از تغییرات شکلی را ببینید.



تغییرات نسخه جدید فقط منحصر به این موارد نیست. پس شما هم جستجو کنید و تجربه خودتان را در استفاده از ویندوز ۱۱ برایمان ارسال کنید.

بهبود امکانات SNAP



یکی از ویژگی‌های ویندوز ۱۰، SNAP ASSIST برای تقسیم کردن و مدیریت پنجره‌ها بود که با انجام دادن این کار صفحه‌نمایش به دو نیمه یا چهار بخش تقسیم می‌شد و کمک می‌کرد تا کاربر بتواند در یک لحظه، با چندین نرم‌افزار به صورت هم‌زمان کار کند. حالا در ویندوز ۱۱ شرکت مایکروسافت امکانات مربوط به این ویژگی را توسعه داده است. در نسخه جدید با قرار دادن نشانه ماوس بر روی آیکن مربوط به بزرگ کردن پنجره، چندین گزینه مختلف را برای چینش پنجره‌ها با ابعاد مورد نظر مشاهده می‌کنید.



میز کارهای موازی



ویندوز ۱۱ به شما امکان می‌دهد تا میز کار (DESKTOP) سفارشی ایجاد کنید. جابه‌جایی بین آن‌ها نیز بسیار آسان است. تنها کاری که باید انجام دهید این است که کلیدهای «WIN» و «TAB» را با هم فشار دهید تا گزینه ایجاد یک میز کار جدید به شما نشان داده شود. پس از ایجاد میز کارهای مختلف، می‌توانید بین آن‌ها تغییر بدهید.

بازگشت ویجت‌ها

